

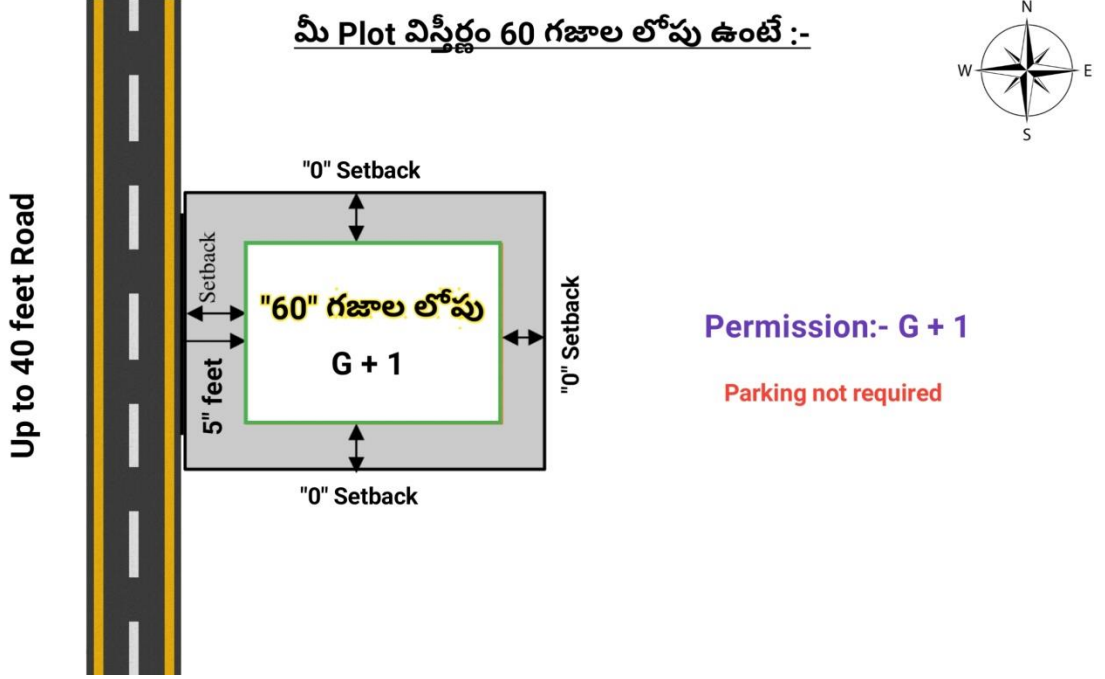


CITY INFORMATION BY VINOD

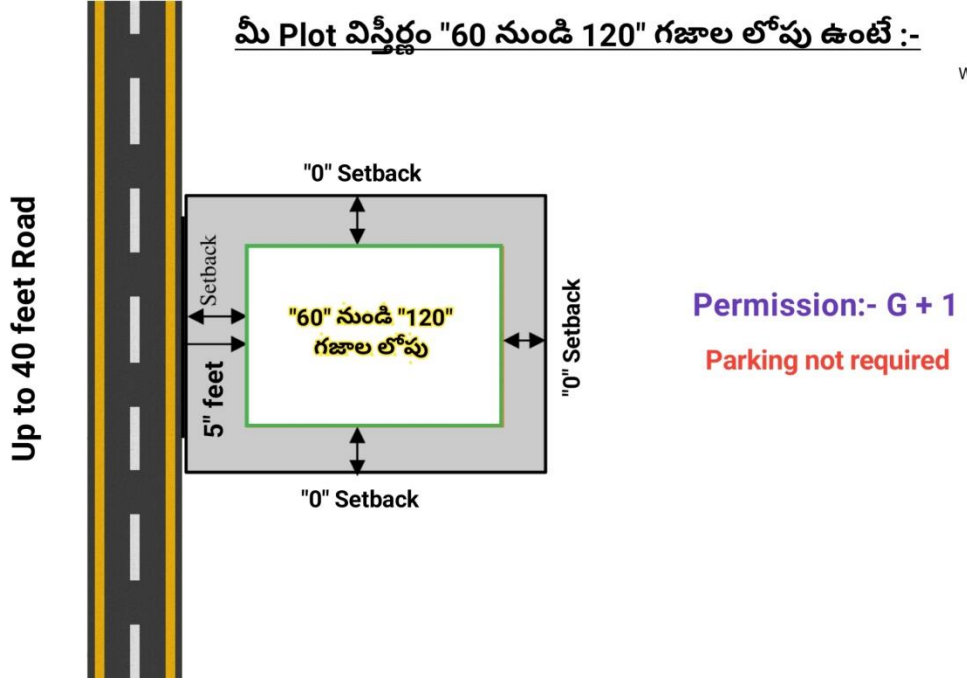
VINOD KUMAR

Property Advisor

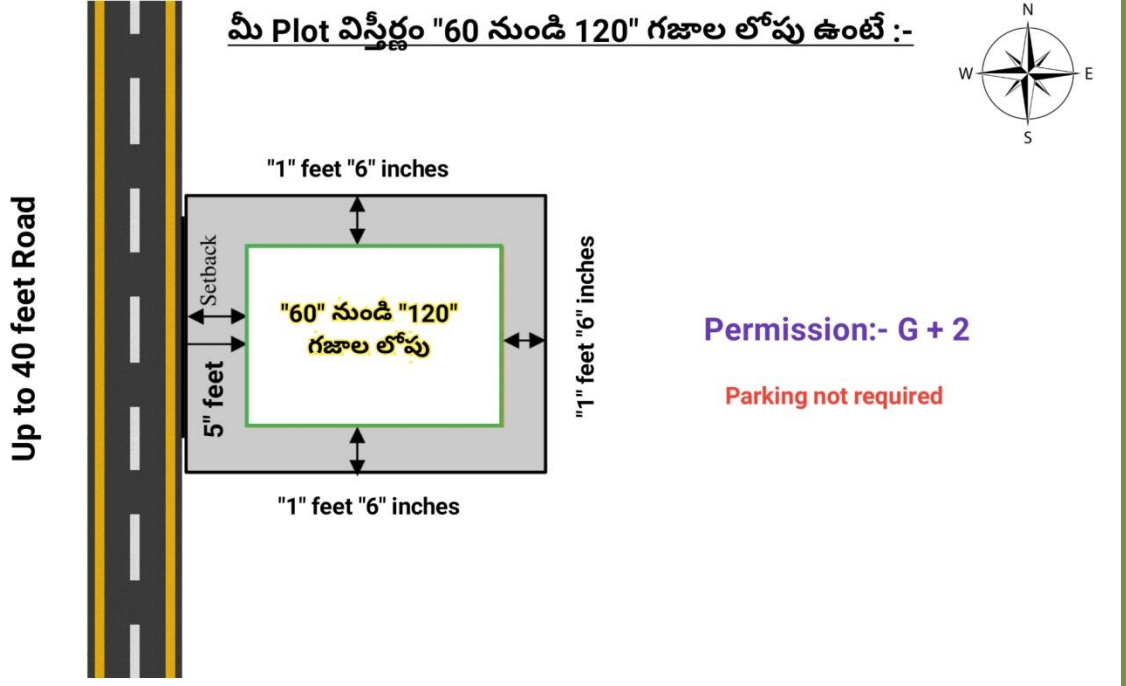
9010030000

www.advisorvinod.com


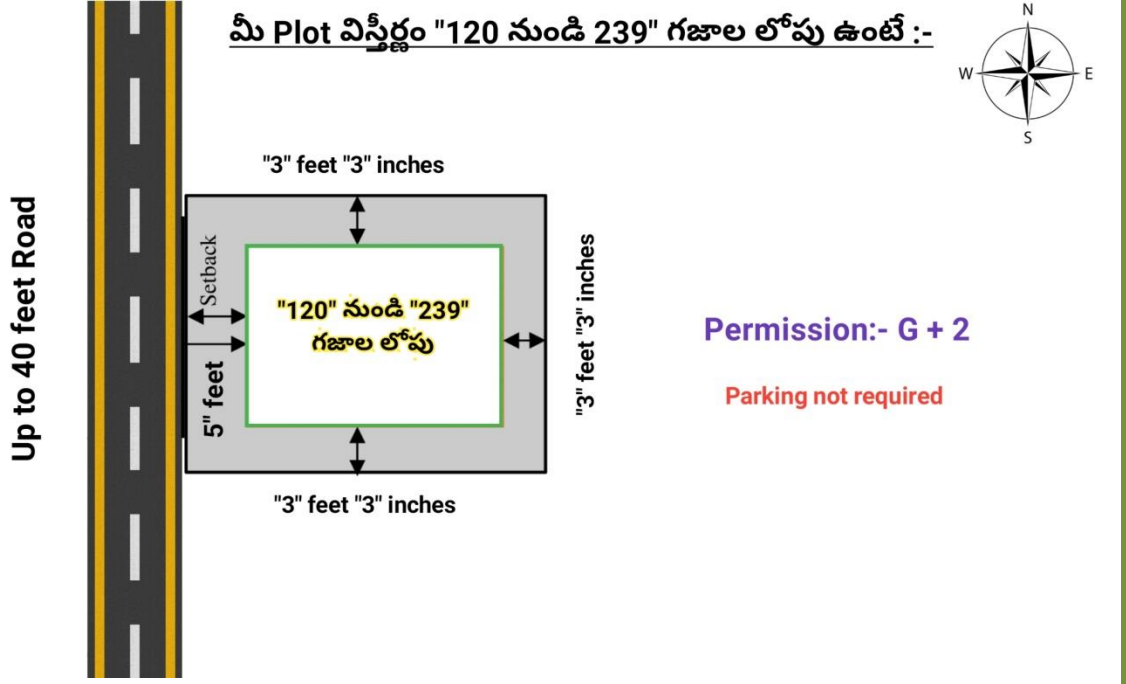
- రోడ్డు వెడల్పు 40 అడుగుల నుంచి 60 అడుగుల మేర ఉంటే:- (5 అడుగులు) సెట్యాక్ వదలాలి
- 60 అడుగుల నుంచి ఎంత వెడల్పు ఉన్నా :- (10 అడుగులు) సెట్యాక్ వదలాలి
- మిగిలిన మూడు వైపులా సెట్యాక్ వదలనక్కర్లేదు .



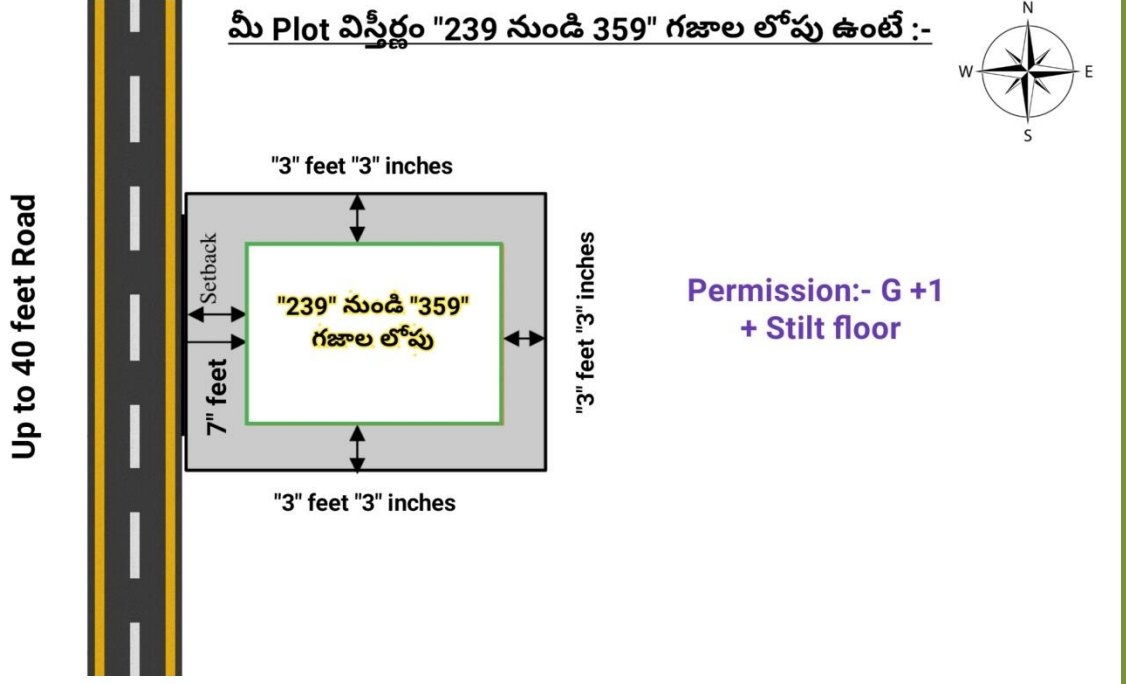
- రోడ్డు వెడల్పు 40 నుంచి 60 అడుగుల మేర ఉంటే :- (5 అడుగులు) సెట్బ్యాక్ వదలాలి.
- 60 అడుగుల నుంచి ఎంత వెడల్పు ఉన్నా:- (10 అడుగులు) సెట్బ్యాక్ వదలాలి.
- మిగిలిన మూడు వైపులా వదలనక్కర్లేదు .



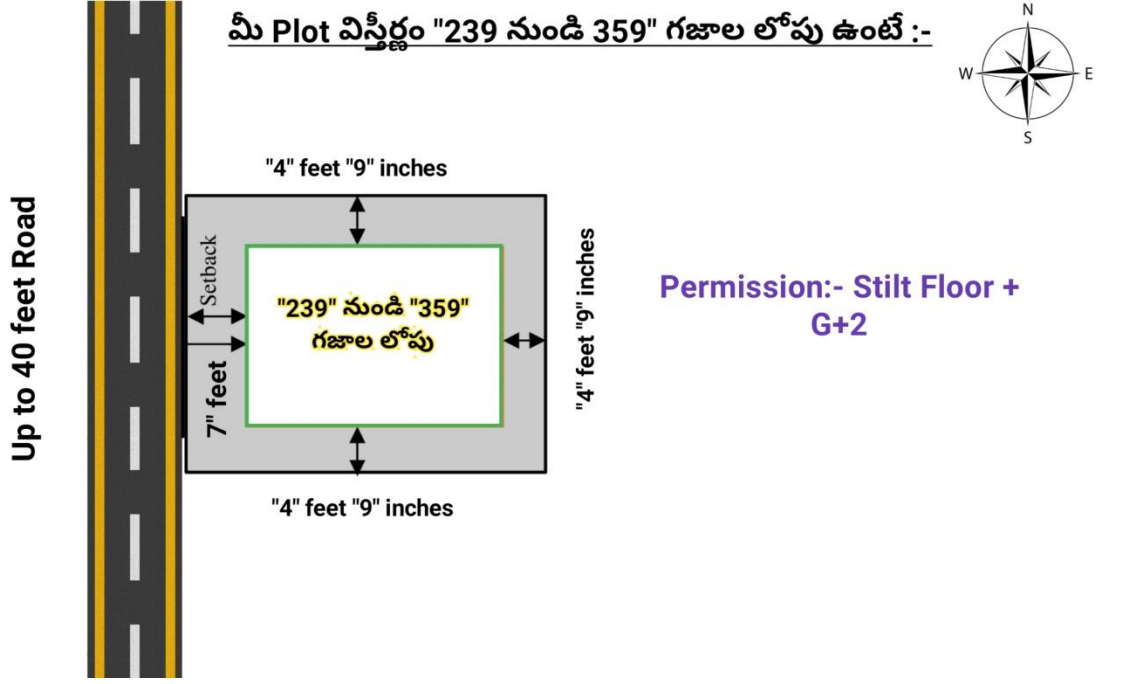
- రోడ్డు వెడల్పు 40 నుంచి 60 అడుగుల మేర ఉంటే :- (5 అడుగులు) సెట్ బ్యాక్ వదలాలి.
- 60 అడుగుల నుంచి ఎంత వెడల్పు ఉన్నా:- (10 అడుగులు) సెట్ బ్యాక్ వదలాలి.
- మిగిలిన మూడు వైపుల మాత్రం 1 అడుగు 6 అంగుళాల మేర సెట్ బ్యాక్ వదలాలి.



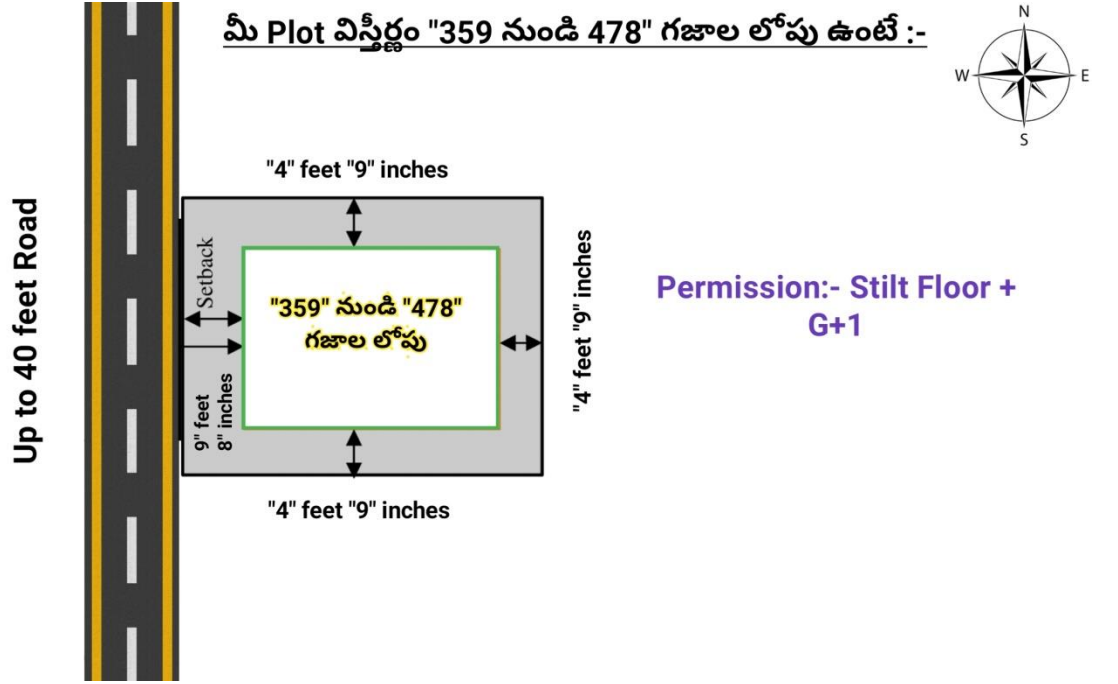
- రోడ్డు వెడల్పు 40 నుంచి 60 అడుగుల మేర ఉంటే :- (5 అడుగులు) సెట్ బ్యాక్ వదలాలి.
- 60 అడుగుల నుంచి ఎంత వెడల్పు ఉన్నా:- (10 అడుగులు) సెట్ బ్యాక్ వదలాలి.
- మిగిలిన మూడు వైపుల మాత్రం 3 అడుగుల 3 అంగుళాల సెట్ బ్యాక్ వదలాలి.



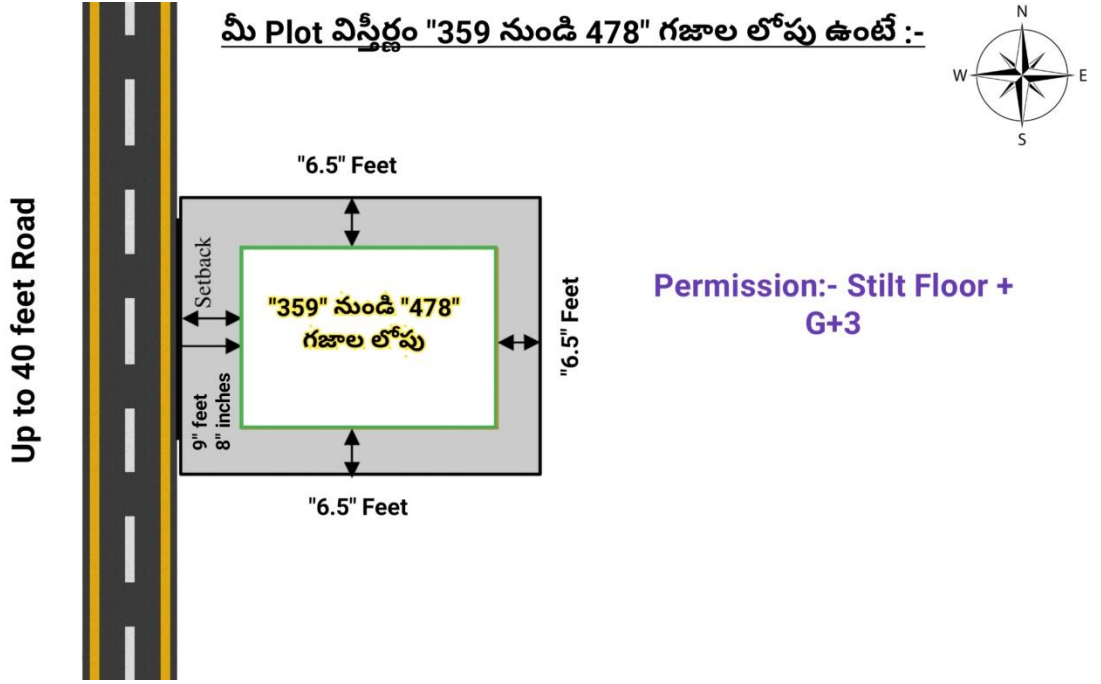
- రోడ్డు వెడల్పు 40 నుంచి 80 అడుగుల మేర ఉంటే :- (10 అడుగులు) సెట్బ్యాక్ వదలాలి.
- రోడ్డు వెడల్పు 80 నుంచి 100 అడుగుల మేర ఉంటే :- (13 అడుగుల ఒక అంగుళం) సెట్బ్యాక్ వదలాలి.
- రోడ్డు వెడల్పు 100 అడుగుల కన్నా ఎక్కువ వెడల్పుంటే :- (16 అడుగుల 4 అంగుళాల) సెట్బ్యాక్ వదలాలి.
- మిగిలిన మూడు వైపుల 3 అడుగుల 3 అంగుళాల సెట్ బ్యాక్ వదలాలి.



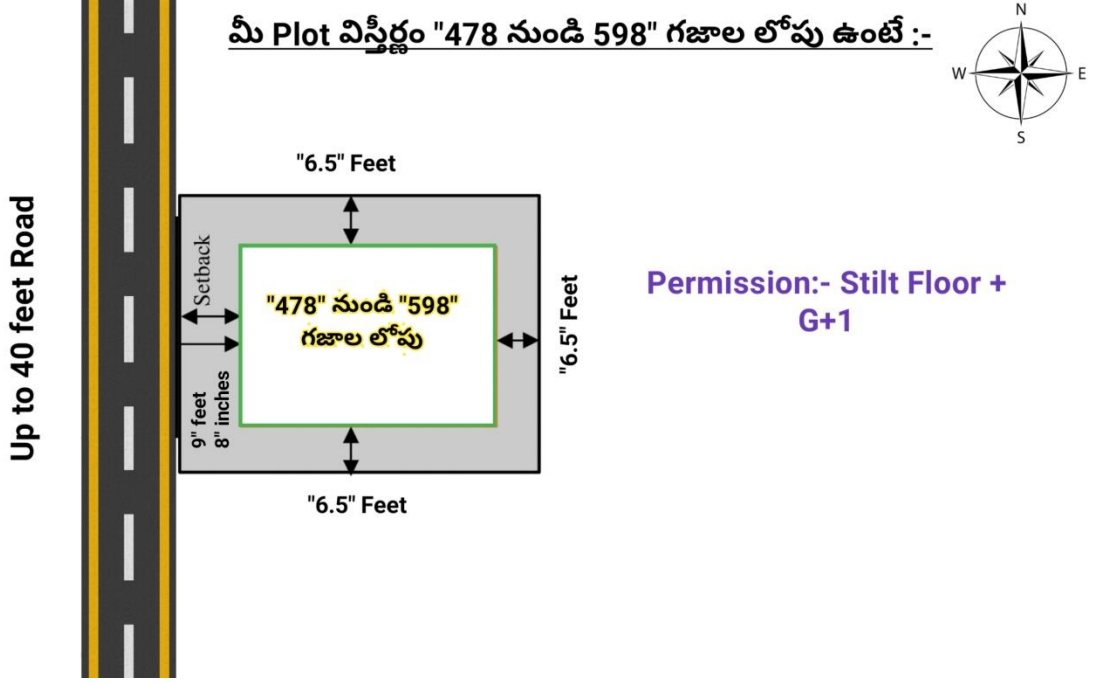
- రోడ్డు వెడల్పు 40 నుంచి 80 అడుగుల మేర ఉంటే :- (10 అడుగులు) సెట్ బ్యాక్ వదలాలి.
- రోడ్డు వెడల్పు 80 నుంచి 100 అడుగుల మేర ఉంటే :- (16 అడుగుల 4 అంగుళాలు) సెట్ బ్యాక్ వదలాలి.
- రోడ్డు వెడల్పు 100 అడుగుల కన్నా ఎక్కువ వెడల్పుంటే :- (19 అడుగుల 7 అంగుళాల) సెట్ బ్యాక్ వదలాలి.
- .మిగిలిన మూడు వైపుల 4 అడుగుల 9 అంగుళాల సెట్ బ్యాక్ వదలాలి.



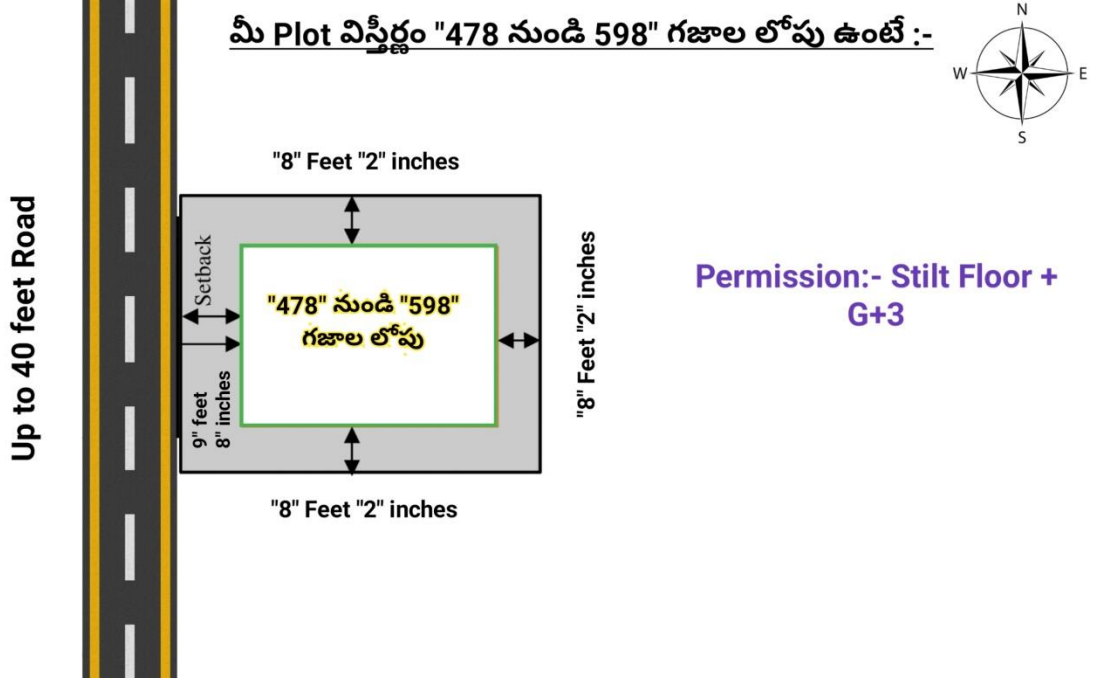
- రోడ్డు వెడల్పు 40 నుంచి 60 అడుగుల మేర ఉంటే:- (13 అడుగుల ఒక అంగుళం) సెట్టాప్స్ వదలాలి.
- రోడ్డు వెడల్పు 60 నుంచి 80 అడుగుల రోడ్డుంటే :- (16 అడుగుల 4 అంగుళాలు) సెట్టాప్స్ వదలాలి.
- రోడ్డు వెడల్పు 80 నుంచి 100 అడుగుల మేర ఉంటే :- (19 అడుగుల 7 అంగుళాలు) సెట్టాప్స్ వదలాలి.
- 100 అడుగుల కన్నా ఎక్కువుంటే :- (24 అడుగుల 6 అంగుళాలు) సెట్టాప్స్ వదలాలి .
- మిగిలిన మూడు వైపుల 4 అడుగుల 9 అంగుళాల సెట్ బ్యాక్ వదలాలి.



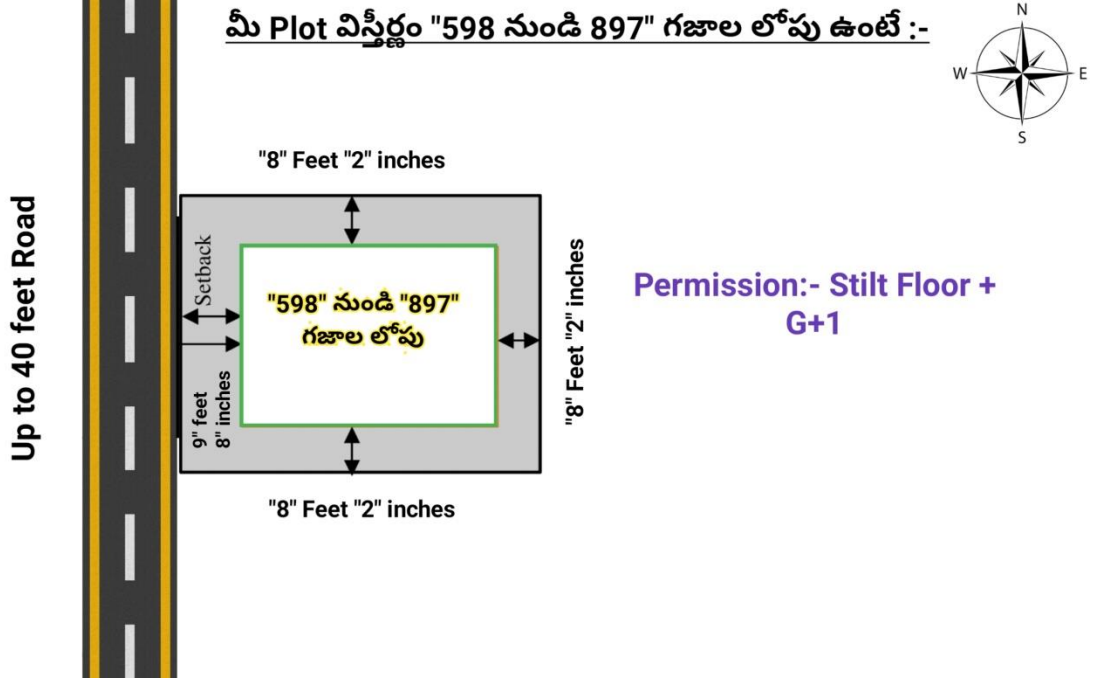
- రోడ్డు వెడల్పు 40 నుంచి 60 అడుగుల మేర ఉంటే:- (13 అడుగుల ఒక అంగుళం) సెట్బ్యాక్ వదలాలి.
- రోడ్డు వెడల్పు 60-80 అడుగుల రోడ్డుంటే :- (16 అడుగుల 4 అంగుళాలు) సెట్బ్యాక్ వదలాలి.
- రోడ్డు వెడల్పు 80 నుంచి 100 అడుగుల మేర ఉంటే :- (19 అడుగుల 7 అంగుళాలు) సెట్బ్యాక్ వదలాలి.
- రోడ్డు వెడల్పు 100 అడుగులకన్నా ఎక్కువుంటే :- (24 అడుగుల 6 అంగుళాల) సెట్బ్యాక్ వదలాలి .
- .మిగిలిన మూడు వైపుల ఆరున్నర అడుగుల సెట్ బ్యాక్ వదలాలి.



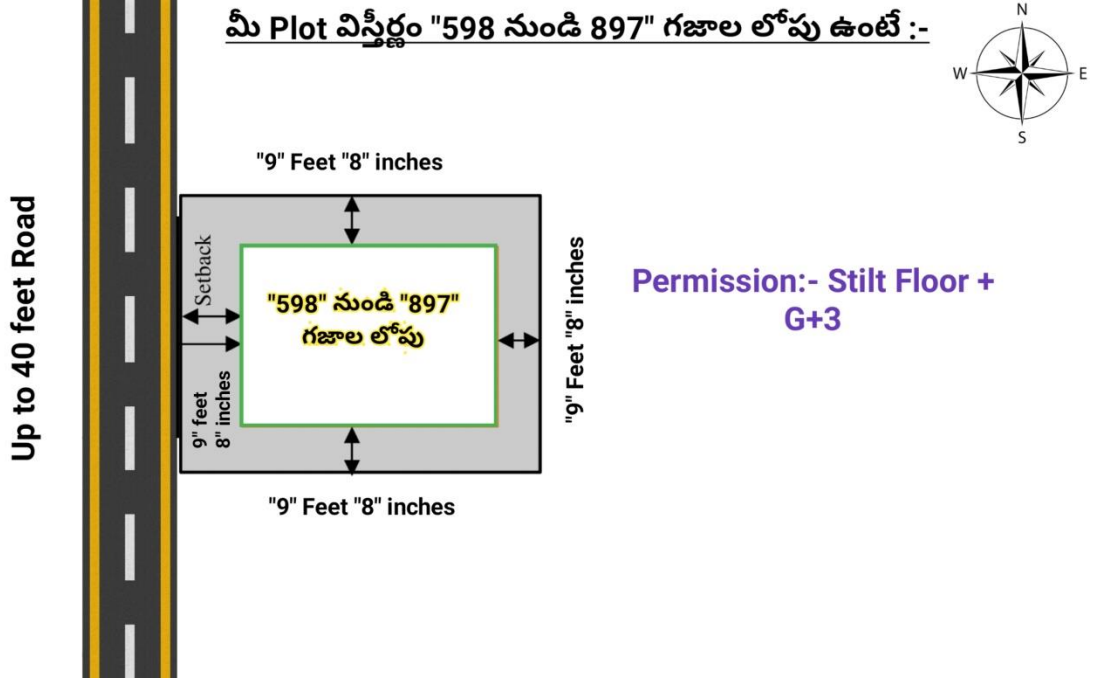
- రోడ్డు వెడల్పు 40 నుంచి 60 అడుగుల మేర ఉంటే :- (13 అడుగుల ఒక అంగుళం) సెట్ బ్యాక్ వదలాలి .
- రోడ్డు వెడల్పు 60 నుంచి 80 అడుగుల రోడ్డుంటే :- (16 అడుగుల 4 అంగుళాలు) సెట్ బ్యాక్ వదలాలి .
- రోడ్డు వెడల్పు 80 నుంచి 100 అడుగుల మేర ఉంటే :- (19 అడుగుల 7 అంగుళాలు) సెట్ బ్యాక్ వదలాలి .
- రోడ్డు వెడల్పు 100 అడుగులకన్నా ఎక్కువుంటే :- (24 అడుగుల 6 అంగుళాల) సెట్ బ్యాక్ వదలాలి .
- మిగిలిన మూడు వైపుల ఆరున్నర అడుగుల సెట్ బ్యాక్ వదలాలి.



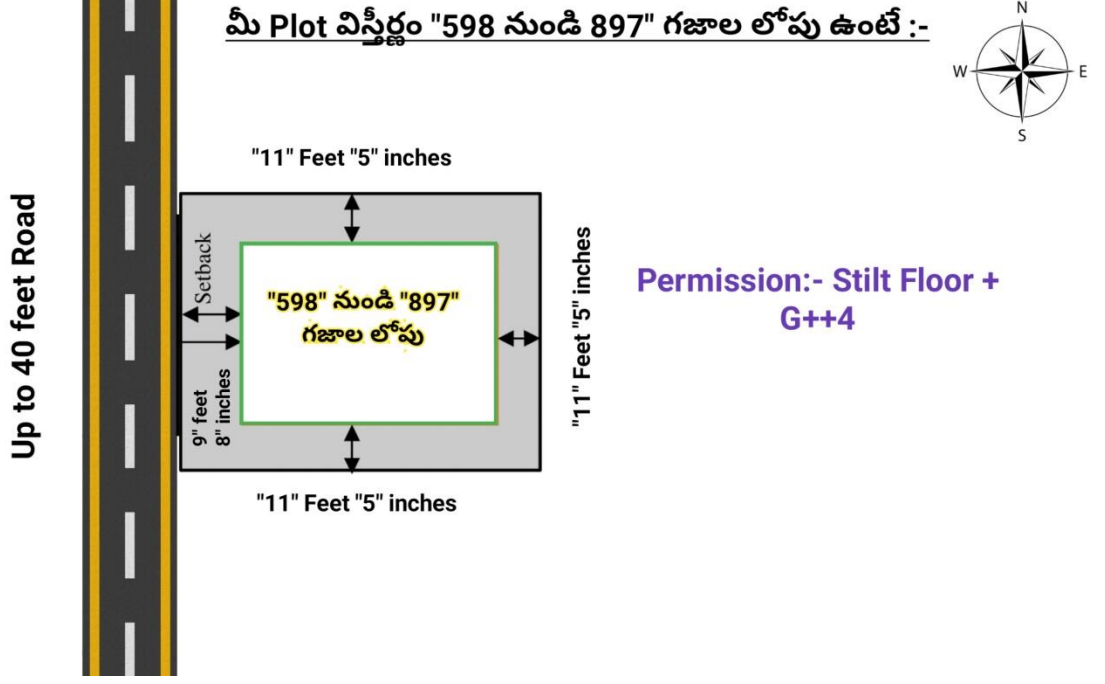
- రోడ్డు వెడల్పు 40 నుంచి 60 అడుగుల మేర ఉంటే :- (13 అడుగుల ఒక అంగుళం) సెట్బ్యాక్ వదలాలి .
- రోడ్డు వెడల్పు 60 నుంచి 80 అడుగుల రోడ్డుంటే :- (16 అడుగుల 4 అంగుళాలు) సెట్బ్యాక్ వదలాలి .
- రోడ్డు వెడల్పు 80 నుంచి 100 అడుగుల మేర ఉంటే :- (19 అడుగుల 7 అంగుళాలు) సెట్బ్యాక్ వదలాలి .
- రోడ్డు వెడల్పు 100 అడుగులకన్నా ఎక్కువుంటే :- (24 అడుగుల 6 అంగుళాల) సెట్బ్యాక్ వదలాలి .
- . మిగిలిన మూడు వైపులా 8 అడుగుల రెండు అంగుళాల సెట్ బ్యాక్ వదలాలి .



- రోడ్డు వెడల్పు 40 నుంచి 60 అడుగుల మేర ఉంటే :- (13 అడుగుల ఒక అంగుళం) సెట్ బ్యాక్ వదలాలి .
- రోడ్డు వెడల్పు 60 నుంచి 80 అడుగుల రోడ్డుంటే :- (16 అడుగుల 4 అంగుళాలు) సెట్ బ్యాక్ వదలాలి .
- రోడ్డు వెడల్పు 80 నుంచి 100 అడుగుల మేర ఉంటే :- (19 అడుగుల 7 అంగుళాలు) సెట్ బ్యాక్ వదలాలి .
- రోడ్డు వెడల్పు 100 అడుగులకన్నా ఎక్కువుంటే :- (24 అడుగుల 6 అంగుళాల) సెట్ బ్యాక్ వదలాలి .
- . మిగిలిన మూడు వైపులా 8 అడుగుల రెండు అంగుళాల సెట్ బ్యాక్ వదలాలి .



- రోడ్డు వెడల్పు 40 నుంచి 60 అడుగుల మేర ఉంటే :- (13 అడుగుల ఒక అంగుళం) సెట్ బ్యాక్ వదలాలి .
- రోడ్డు వెడల్పు 60 నుంచి 80 అడుగుల రోడ్డుంటే :- (16 అడుగుల 4 అంగుళాలు) సెట్ బ్యాక్ వదలాలి .
- రోడ్డు వెడల్పు 80 నుంచి 100 అడుగుల మేర ఉంటే :- (19 అడుగుల 7 అంగుళాలు) సెట్ బ్యాక్ వదలాలి .
- రోడ్డు వెడల్పు 100 అడుగులకన్నా ఎక్కువుంటే :- (24 అడుగుల 6 అంగుళాల) సెట్ బ్యాక్ వదలాలి .
- మిగిలిన మూడు వైపుల 9 అడుగుల 8 అంగుళాల సెట్ బ్యాక్ వదలాలి .



- రోడ్డు వెడల్పు 40 నుంచి 60 అడుగుల మేర ఉంటే :- (13 అడుగుల ఒక అంగుళం) సెట్బ్యాక్ వదలాలి .
- రోడ్డు వెడల్పు 60 నుంచి 80 అడుగుల రోడ్డుంటే :- (16 అడుగుల 4 అంగుళాలు) సెట్బ్యాక్ వదలాలి .
- రోడ్డు వెడల్పు 80 నుంచి 100 అడుగుల మేర ఉంటే :- (19 అడుగుల 7 అంగుళాలు) సెట్బ్యాక్ వదలాలి .
- రోడ్డు వెడల్పు 100 అడుగులకన్నా ఎక్కువుంటే :- (24 అడుగుల 6 అంగుళాల) సెట్బ్యాక్ వదలాలి .
- మిగిలిన మూడు వైపులా 11 అడుగుల 5 అంగుళాల సెట్బ్యాక్ వదలాలి .